

# INFORMALIDAD LABORAL DE LOS ASALARIADOS PRIVADOS

Infografía N° 02-2018

En el año 2017, el 71,9% de los asalariados privados se encontraron en situación de informalidad laboral.



**Nota:** La suma de las partes puede no coincidir con el total debido al redondeo de las cifras.

Clasificación de las ramas de actividad económicas basada en el CIIU rev. 4.

Para el cálculo de los ingresos se excluye a los Trabajadores Familiares No Remunerados y a la PEA ocupada sin ingresos. Se consideran los ingresos totales por trabajo de la ocupación principal y secundaria del trabajador.

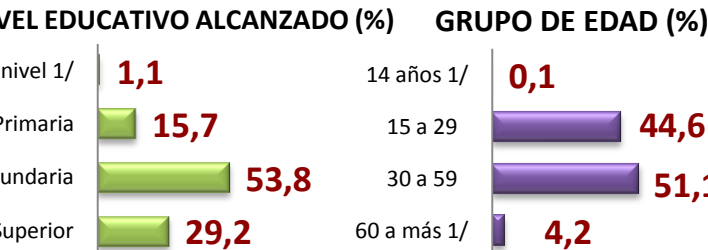
1/ Cifras referenciales.

2/ La rama extractiva esta comprendida por agricultura, ganadería, silvicultura y pesca.

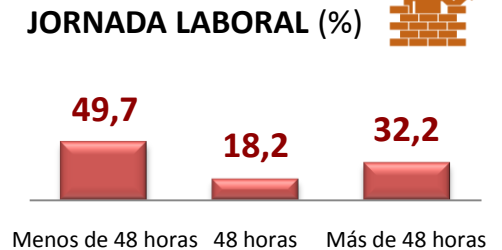
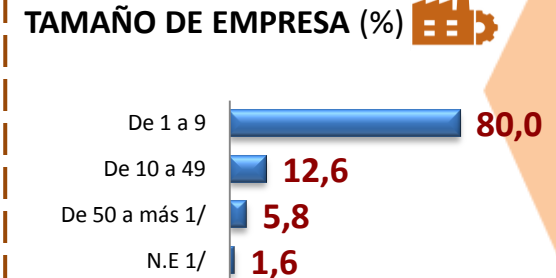
3/ La rama servicio esta conformada por servicios personales, servicios no personales y hogares.

Fuente: INEI - Encuesta Nacional de Hogares sobre Condiciones de Vida y Pobreza, 2017.

Elaboración: DRTPE - Observatorio Socio Económico Laboral (OSEL) de Tacna.



**Nota:** Se excluye la participación de los asalariados privados que no especificaron su nivel educativo alcanzado.



## RAMA DE ACTIVIDAD E INGRESO LABORAL PROMEDIO MENSUAL

